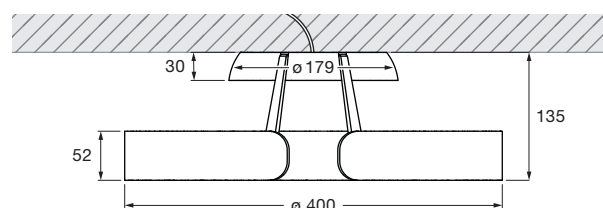



## Mito aura 40 Datenblatt

Ringförmige LED Decken- und Wandleuchte mit beidseitigem Lichtaustritt und einem Durchmesser von 40 cm. Es stehen zwei Lichtwirkungen zur Wahl. narrow bietet als Deckenleuchte diffuses Licht nach oben und gebündeltes Licht nach unten für eine perfekte Ausleuchtung in jeder Anwendung. wide bietet als Decken- und Wandleuchte diffuses Licht nach oben bzw. hinten zur indirekten Ausleuchtung von Decke /Wand und breit abstrahlendes Licht nach unten bzw. vorne.

Version mit integriertem Vorschaltgerät für Aufputzmontage, Anschluss an 230 V AC Netzspannung. Steuerbar über »touchless control« (Gestensteuerung am head), Occhio air oder DALI, alternativ steuerbar via Phasenabschrittdimmer\*. Die Farbtemperatur ist stufenlos steuerbar via »touchless control«, Occhio air oder DALI von 2700–4000K oder voreinstellbar (2700 / 3000 / 3500 / 4000 K).



inkl. Vorschaltgerät (revisionierbar)

Maße in mm

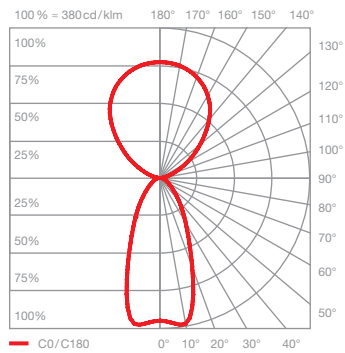
### technische Daten Mito aura 40

Eigenschaften	Material	Aluminium, Stahl, lackiert, PVD-beschichtet, Kunststoff, optisches Silikon, Fiberglas
	Gewicht	2,6 kg
Oberfläche	head	bronze, gold matt, rose gold, silber matt, weiß matt, schwarz matt, phantom, black phantom
	Baldachin / Gabel	weiß matt, schwarz matt
	mittlere Lebensdauer	> 50.000 Std.
	Energieeffizienz	G
	Leistung	40 W (inkl. Occhio Vorschaltgerät ca. 46 W)
	Farbwiedergabeindex	high color; CRI Ra 95
	Farbtemperatur	2700–4000 K
	empfohlener Einsatz	Wohnen und Objekt
Elektrik	Dimmung	»touchless control«, Occhio air (optional), DALI oder via Phasenabschrittdimmer*
	Anschluss	230 V AC
	zulässige Betriebsbedingung	max. 30°C nur im Innenbereich betreiben

\* Liste kompatibler Dimmer: [www.occhio.de/dim](http://www.occhio.de/dim), Phasenabschrittdimmer, Occhio air und DALI nicht kombinierbar



## Lichtwirkungen



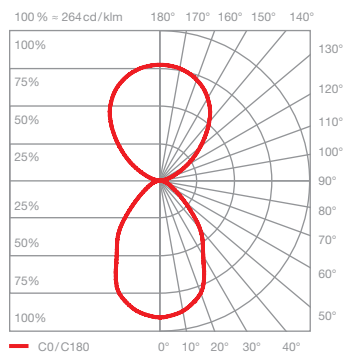
### ceiling (narrow)

gebündeltes Licht nach unten, Lichtkegel ca. 50°,  
diffus nach oben

inserts: narrow / diffuse

Lichtstrom : high color 40 W 2140 lm

UGR (4H8H) < 19



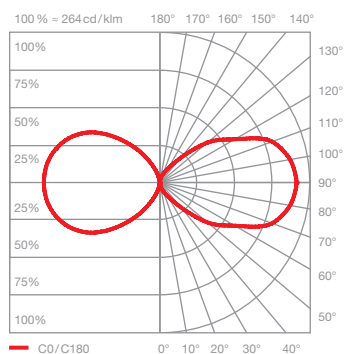

### ceiling (wide)

breit abstrahlendes Licht nach unten, Lichtkegel  
ca. 80°, diffus nach oben

inserts: wide / diffuse

Lichtstrom : high color 40 W 2310 lm

UGR (4H8H) < 19



### wall (wide)

breit abstrahlendes Licht nach vorne, Lichtkegel  
ca. 80°, diffus nach hinten

inserts: wide / diffuse

Lichtstrom : high color 40 W 2310 lm

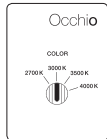
## Steuerungsmöglichkeiten

### Steuerung

#### Mito set box



sospeso / aura /  
sfera / sfera su / volo



soffitto / alto flat



alto & alto side

#### sospeso / aura / sfera / volo:

COLOR (Sensor off)  
Farbtemperatur einstellbar (4 Stufen)  
Phasenabschrittdimmung möglich

PRESET (sospeso / aura / volo)  
Farbtemperatur einstellbar (4 Stufen)  
up/down Verhältnis einstellbar (5 Stufen)  
Phasenabschrittdimmung möglich

PRESET (sfera)  
Farbtemperatur einstellbar (4 Stufen)  
Lichtintensität einstellbar (5 Stufen)

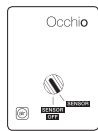
SENSOR  
»touchless control« (Gestensteuerung)  
schalten, dimmen, up/down fading\*  
»color tune« (Farbtemperatur stufenlos einstellbar)  
keine externe Dimmung möglich

#### soffitto / alto / alto side:

COLOR  
Farbtemperatur einstellbar (4 Stufen)  
Phasenabschrittdimmung möglich

\*nicht bei sfera

#### Mito »air« box



sospeso / aura /  
sfera / volo



alto & alto side



**Occhio air** (Bluetooth- Steuerung über Occhio air App) oder »air« controller (optional)  
Steuerung einzelner Leuchten, Gruppen und Szenen

#### sospeso / aura / sfera / volo:

SENSOR  
»air« + »touchless control« (Bluetooth- und  
Gestensteuerung)  
Steuerung via »touchless control« und Occhio air  
App oder »air« controller

#### SENSOR OFF

»air«  
Steuerung via Occhio air App oder »air« controller  
schalten, dimmen, up/down fading  
»color tune« (Farbtemperatur stufenlos einstellbar)



terra / raggio / largo /  
soffitto / alto flat

#### terra / largo / raggio:

»air«, »touchless control« und »body sensor«  
(raggio / terra) (Bluetooth- und Gestensteuerung)  
Steuerung via »touchless control«, »body sensor«  
und Occhio air App oder »air« controller

#### alto / alto side:

»air« (Bluetooth-Steuerung)  
Steuerung via Occhio air App oder »air« controller  
schalten, dimmen, »color tune« (Farbtemperatur  
stufenlos einstellbar)

»ambient light control« (terra)  
Anpassung an das Umgebungslicht

»presence sensor« (terra)  
Anwesenheitserkennung und automatische  
Abschaltung über Bewegungssensor

Steuerung und Sensoren über »air« app  
deaktivier- und einstellbar

Mit Mito »air« box ist keine externe Dimmung möglich

#### Mito DALI box (Steuerung über DALI)



sospeso / volo /  
soffitto / alto flat



aura



alto & alto side up



alto & alto side track

#### sospeso / aura / volo:

– Lichtfarbe einstellbar\*  
– stufenlos dimmbar  
– up + downlight getrennt steuerbar (zwei DALI  
Adressen benötigt)  
– kein »touchless control«, kein fading

#### soffitto / alto / alto side:

– Lichtfarbe einstellbar\*  
– stufenlos dimmbar

\* Zur Steuerung der Lichtfarbe ist eine DALI Steuerung DALI device type 8 (DT8) nötig. Weitere Hinweise unter [www.occhio.com/dali](http://www.occhio.com/dali)

## DALI Anschlussschemata

Jedem DALI-Strang können max. 32 Mito aura zugeordnet werden.

Die Mito aura benötigt zwei DALI-Adressen je Leuchte, dadurch sind Ober- und Unterseite über eine eigene DALI-Adresse steuerbar. Die max. Leistung wird erreicht wenn beide DALI-Leuchten (Ober- und Unterseite) auf max. Helligkeit eingestellt sind (40 W = 20 W up und 20 W down; 60 W = 30 W up und 30 W down).

Die Mito aura können in bis zu 16 Gruppen organisiert und mit zusätzlich 16 Szenen (vordefinierte Einstellungen) versehen werden.

Über eine DALI-Kurzadresse können sie einzeln angesteuert und eingestellt werden, zusätzlich ermöglicht es der bidirektionale Datenaustausch den Zustand/Status von einzelnen Leuchten abzufragen.

Detaillierte Hinweise sind unter [www.occhio.com/dali](http://www.occhio.com/dali) zu finden.

