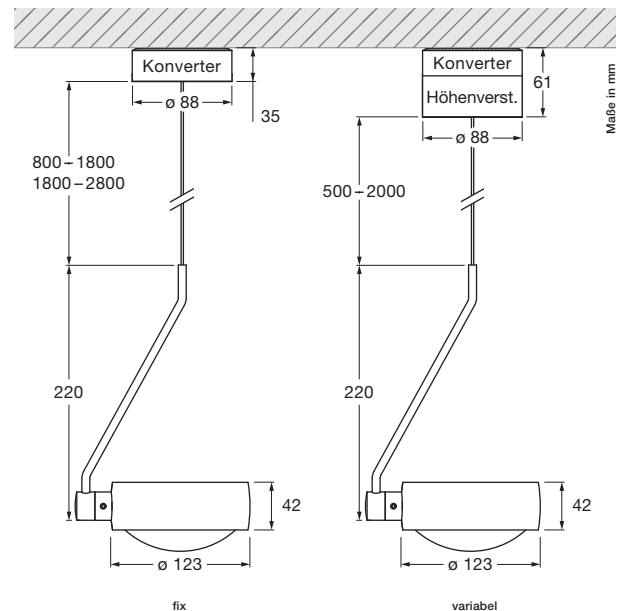


## Sento filo up Datenblatt

LED Pendelleuchte mit hoher base inkl. Vorschaltgerät (Konverter) für Montage auf fester Decke, Anschluß an 230 V. Als Version mit stufenloser Höhenverstellung oder fest einstellbarer Höhe erhältlich. Modulares LED-Kopf-Körper-System ermöglicht freie Kombination verschiedener Oberflächen von head, body und base. Head für Konfiguration und Wartungszwecke abnehmbar, LED wechselbar. Heads mit einseitigem oder beidseitigem Lichtaustritt erhältlich, Lichtleistung 18 W oder 26 W möglich.

Lichtwirkung über optionale inserts veränderbar, dichroitische Farbfilter zusätzlich einsetzbar. Verstellmöglichkeit über wärmeentkoppelten Karbongriff. Head optional gegen Verdrehen fixierbar. Extern dimmbar per Phasenabschrittdimmer oder über Gestensteuerung »touchless control« am head.



### technische Daten Sento filo up

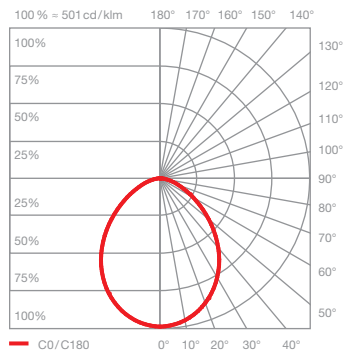

Eigenschaften	Material	Aluminium, Stahl verchromt, lackiert oder eloxiert, Kunststoff, Glas, optischer Kunststoff	
	Länge	variabel: 500–2000 mm / fix: max. 800–1800 mm / 1800–2800 mm	
	Beweglichkeit head	360°	
	Drehbereich body	360°	
	Gewicht	variabel: 2,1 kg / fix: 1,6 kg	
Oberfläche	head	gold matt, rose gold, bronze, chrom glanz, chrom matt, weiß glanz, weiß matt, schwarz matt, phantom	
	body	weiß matt, schwarz matt, chrom glanz, chrom matt	
	base	chrom glanz, weiß glanz, chrom matt, weiß matt, schwarz matt	
Occhio LED	mittlere Lebensdauer	> 50.000 Std.	
	Energieeffizienz	A+ / A	
	Leistung	26 W / 18 W	
	Farbwiedergabeindex	perfect color; CRI Ra 97	high flux; CRI Ra 85
	Farbtemperatur	2700, 3000 K	3000, 3500, 4000 K
	empfohlener Einsatz	Wohnen und Objekt	Objekt
Elektrik	Dimmung	»touchless control« und Occhio air (optional) oder via Phasenabschrittdimmer* (abhängig vom Konverter)	
	Vorschaltgerät	integriert, Betrieb an 230 V AC	
	zulässige Betriebsbedingung	max. 30°C nur im Innenbereich betreiben	

\* Liste kompatibler Dimmer: [www.occhio.de/dim](http://www.occhio.de/dim), Phasenabschrittdimmer und Occhio air nicht kombinierbar



## Sento filo up Lichtwirkungen

 head einseitig

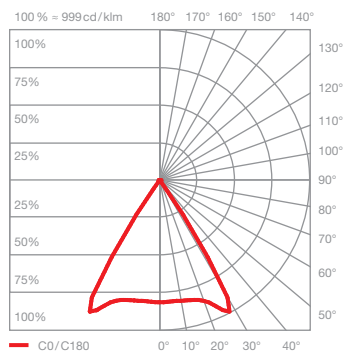


### Sento B

diffuses Licht

insert: Diffusorglas

Lichtstrom:	perfect color	26 W	1370 lm
	high flux	26 W	1870 lm
	perfect color	18 W	1000 lm
	high flux	18 W	1370 lm

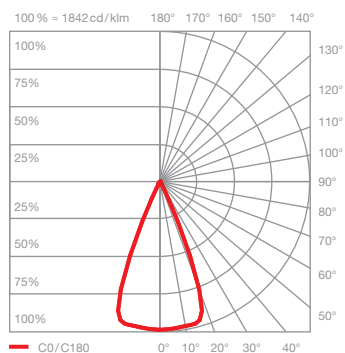


### Sento C

gerichtetes Licht  
Lichtkegel ca. 80°

insert: Linse

Lichtstrom:	perfect color	26 W	1570 lm
	high flux	26 W	2150 lm
	perfect color	18 W	1140 lm
	high flux	18 W	1570 lm

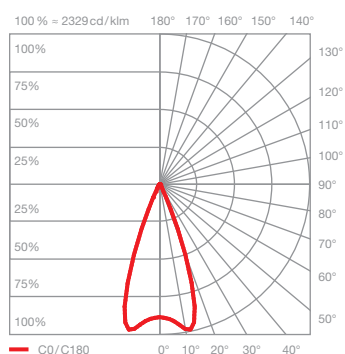



### Sento S40

gerichtetes Licht  
Lichtkegel ca. 40°

insert: Doppellinse  
soft edge Glas

Lichtstrom:	perfect color	26 W	1560 lm
	high flux	26 W	2130 lm
	perfect color	18 W	1130 lm
	high flux	18 W	1560 lm




### Sento S30

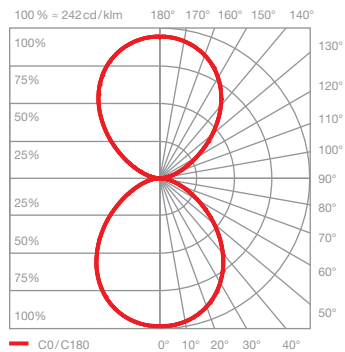

gerichtetes Licht  
Lichtkegel ca. 30°

insert: Doppellinse  
Fresnellinse

Lichtstrom:	perfect color	26 W	1530 lm
	high flux	26 W	2080 lm
	perfect color	18 W	1110 lm
	high flux	18 W	1530 lm

## Sento filo up Lichtwirkungen

 head beidseitig

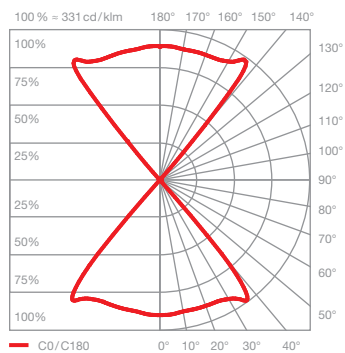


### Sento A

diffuses Licht in beide Richtungen

insert: Diffusorglas  
Diffusorglas

Lichtstrom:	perfect color	26 W	1500lm
	high flux	26 W	2040lm
	perfect color	18 W	1090lm
	high flux	18 W	1500lm

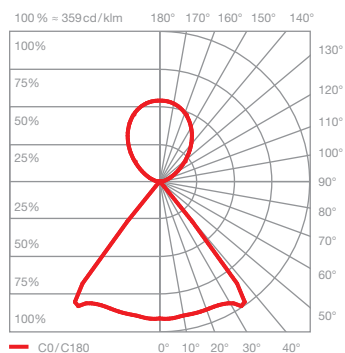



### Sento D

gerichtetes Licht in beide Richtungen  
Lichtkegel ca. 80°

insert: Linse  
Linse

Lichtstrom:	perfect color	26 W	1750lm
	high flux	26 W	2390lm
	perfect color	18 W	1270lm
	high flux	18 W	1750lm



### Sento E

diffuses Licht nach oben  
gerichtetes Licht nach unten  
Lichtkegel ca. 80°

insert: Diffusorglas  
Linse

Lichtstrom:	perfect color	26 W	1620lm
	high flux	26 W	2200lm
	perfect color	18 W	1170lm
	high flux	18 W	1620lm