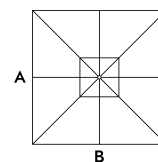
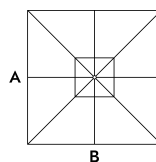
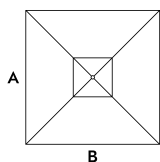
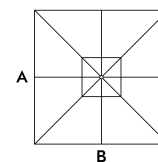
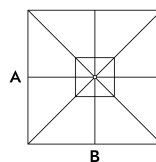
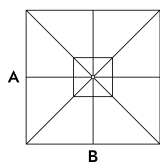


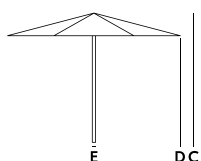
Klassiker Schirm



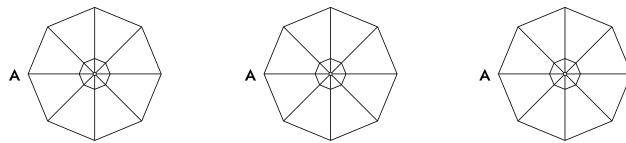
Details		F	K		F	K		F	K
Schirmmodell (A × B)	190 × 190			210 × 210			250 × 250		
Höhe (C)	251			251			273		
Durchgangshöhe (D)	217			212			225		
Stamm-Ø (E) mm	38			38			53		
Gewicht kg	6			8			15		
Art.-Nr. ohne Knick	KL1919 .. 0			KL2121 .. 0			KL2525 .. 0		
Preis									
Art.-Nr. mit Knick	KL1919 .. 1			KL2121 .. 1			KL2525 .. 1		
Preis									



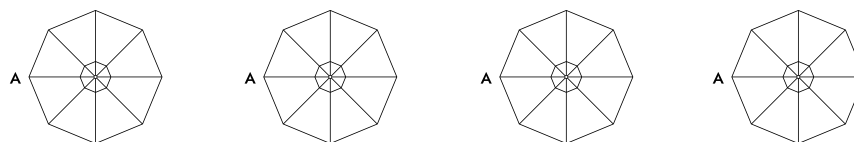
Details		F	K		F	K		F	K
Schirmmodell (A × B)	300 × 300			350 × 350			400 × 400		
Höhe (C)	273			302			323		
Durchgangshöhe (D)	225			240			260		
Stamm-Ø (E) mm	53			63			63		
Gewicht kg	18			24			32		
Art.-Nr. ohne Knick	KL3030 .. 0			KL3535 .. 0			KL4040 .. 0		
Preis									
Art.-Nr. mit Knick	KL3030 .. 1			—			—		
Preis				—			—		



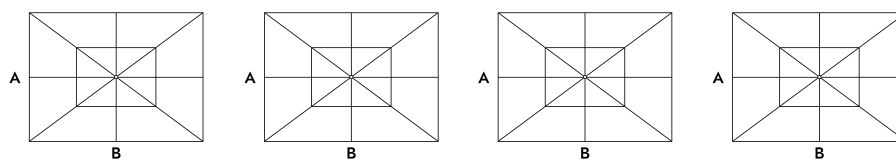
Details Stamm: Esche massiv und Naben Birke massiv, mehrlagig wasserfest verleimt, oberflächenimprägniert; **Streben:** Esche massiv, oberflächenimprägniert; **Edelstahlverbindungen;** Kernlederriemen; **Flaschenzugelemente** aus Messing bzw. Messing veredelt; **Bespannung:** Acryltuch



Details		F	K		F	K		F	K
Schirmmodell (A)	Ø 400			Ø 450			Ø 500		
Höhe (C)	302			302			323		
Durchgangshöhe (D)	240			235			245		
Stamm-Ø (E) mm	63			63			63		
Gewicht kg	19			21			33		
Art.-Nr. ohne Knick	KL4000 .. 0			KL4500 .. 0			KL5000 .. 0		
Preis									



Details		F	K		F	K		F	K		F	K
Schirmmodell (A)	Ø 210			Ø 250			Ø 300			Ø 350		
Höhe (C)	251			251			273			273		
Durchgangshöhe (D)	212			207			223			220		
Stamm-Ø (E) mm	38			38			53			53		
Gewicht kg	7			8			15			16		
Art.-Nr. ohne Knick	KL2100 .. 0			KL2500 .. 0			KL3000 .. 0			KL3500 .. 0		
Preis												
Art.-Nr. mit Knick	KL2100 .. 1			KL2500 .. 1			KL3000 .. 1			KL3500 .. 1		
Preis												



Details		F	K		F	K		F	K		F	K
Schirmmodell (A x B)	150 x 200			220 x 300			260 x 350			300 x 400		
Höhe (C)	251			273			273			302		
Durchgangshöhe (D)	221			230			215			246		
Stamm-Ø (E) mm	38			53			53			63		
Gewicht kg	7			14			15			20		
Art.-Nr. ohne Knick	KL1520 .. 0			KL2230 .. 0			KL2635 .. 0			KL3040 .. 0		
Preis												
Art.-Nr. mit Knick*	KL1520 .. 1			—			—			—		
Preis				—			—			—		